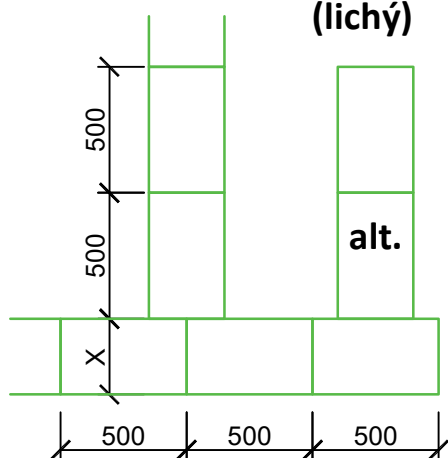


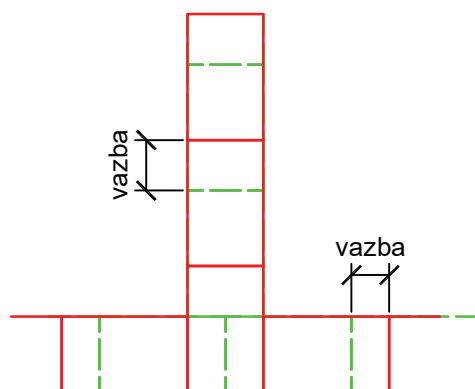
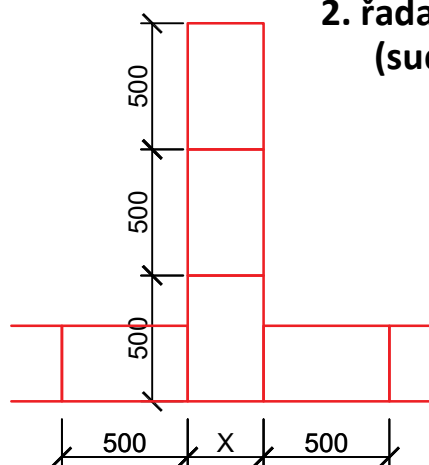
# Vazby

T propojení zdiva tl. 250 / 300 / 375 mm

**1. řada zdiva  
(lichý)**



**2. řada zdiva  
(sudý)**



**Vazby - pro optimální tuhost zdiva  $\frac{1}{2}$  výšky tvárnice (125 mm)  
- minimálně 0,4 výšky tvárnice (100 mm- ne méně jak 40 mm)**